

ОТЧЕТ О ФИНАНСОВЫХ РЕЗУЛЬТАТАХ ДЕЯТЕЛЬНОСТИ УЧРЕЖДЕНИЯ

на 01 января 2014 г.

Учреждение _____
 Обособленное подразделение _____
 Учредитель _____
 Наименование органа, осуществляющего полномочия учредителя _____
 Периодичность годовая _____
 Единица измерения: руб

	коды
Форма по ОКВЭД	0503721
Дата	01.01.2014
по ОКПО	
Глава по БК по ОКАТО	4403066000
по ОКЕИ	383

Наименование показателя	Код строки	Код аналитики	Деятельность с целевыми средствами	Деятельность по оказанию работ (услуг)	Средства во временном распоряжении	Итого
1	2	3	4	5	6	7
Доходы (стр. 030+стр. 040+стр. 050+стр. 060+стр. 090+стр. 100+стр. 110)	010	100	2 821 134,41	29 030 578,41	0,00	31 851 712,82
<i>Доходы от собственности</i>	030	120				0,00
<i>Доходы от оказания платных услуг (работ)</i>	040	130		5 373 366,27		5 373 366,27
<i>Доходы от штрафов, пенн, иных сумм принудительного изъятия</i>	050	140				0,00
<i>Безвозмездные поступления от бюджетов</i>	060	150				0,00
в том числе						
поступления от национальных организаций и правительств иностранных государств	062	152				0,00
поступления от международных финансовых организаций	063	153				0,00
<i>Доходы от операций с активами</i>	090	170	0,00	700 000,00	0,00	700 000,00
в том числе						
доходы от переоценки активов	091	171				0,00
доходы от реализации активов	092	172	0,00	700 000,00	0,00	700 000,00
из них						0,00
доходы от реализации нефинансовых активов	093	172		700 000,00		700 000,00
доходы от реализации финансовых активов	096	172				0,00
чрезвычайные доходы от операций с активами	099	173				0,00
<i>Прочие доходы</i>	100	180	2 821 134,41	22 957 212,14	0,00	25 778 346,55
в том числе						0,00
по субсидии на выполнение государственного (муниципального) задания	101	180		22 564 986,24		22 564 986,24
по субсидиям на иные цели	102	180	2 821 134,41			2 821 134,41
по бюджетным инвестициям	103	180				0,00
иные прочие доходы	104	180		392 225,90		392 225,90
<i>Доходы будущих периодов</i>	110	130				0,00

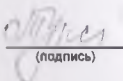
Наименование показателя	Код строки	Код аналитики	Деятельность с целевыми средствами	Деятельность по оказанию работ (услуг)	Средства во прямом распоряжении	Итого
1	2	3	4	5	6	7
Расходы (стр. 160+стр. 170+стр. 190+стр. 210+стр. 230+стр. 240 + стр. 250 + стр. 260+стр. 290)	150	200	2 602 563,84	28 828 074,46	0,00	31 430 638,30
<i>Оплата труда и начисления на выплаты по оплате труда</i>	160	210	157 902,37	20 424 349,49	0,00	20 582 251,86
в том числе:						
заработная плата	161	211	5 747,00	15 735 701,82		15 741 448,82
прочие выплаты	162	212	150 419,78	24 959,76		175 379,54
начисления на выплаты по оплате труда	163	213	1 735,59	4 663 687,91		4 665 423,50
<i>Приобретение работ, услуг</i>	170	220	551 789,82	2 707 126,99	0,00	3 258 916,81
в том числе:						
услуги связи	171	221		29 275,97		29 275,97
транспортные услуги	172	222	7 021,30	25 542,90		32 564,20
коммунальные услуги	173	223		1 902 979,29		1 902 979,29
арендная плата за пользование имуществом	174	224				0,00
работы, услуги по содержанию имущества	175	225	160 000,00	437 560,26		597 560,26
прочие работы, услуги	176	226	384 768,52	311 768,57		696 537,09
<i>Обслуживание долговых обязательств</i>	190	230	0,00	0,00	0,00	0,00
в том числе:						
Обслуживание долговых обязательств перед резидентами	191	231				0,00
Обслуживание долговых обязательств перед нерезидентами	192	232				0,00
<i>Безвозмездные перечисления организациям</i>	210	240	0,00	0,00	0,00	0,00
в том числе:						
Безвозмездные перечисления государственным и муниципальным организациям	211	241				0,00
Безвозмездные перечисления организациям, за исключением государственных и муниципальных организаций	212	242				0,00
<i>Безвозмездные перечисления бюджетам</i>	230	250	0,00	0,00	0,00	0,00
в том числе:						
перечисления наднациональным организациям и правительствам иностранных государств	232	252				0,00
перечисления международным организациям	233	253				0,00
<i>Социальное обеспечение</i>	240	260	1 531 506,15	0,00	0,00	1 531 506,15
в том числе:						
пособия по социальной помощи населению	242	262	1 531 506,15			1 531 506,15
пенсии, пособия, выплачиваемые организациями сектора государственного управления	243	263				0,00
<i>Прочие расходы</i>	250	290		136 391,12		136 391,12

Наименование показателя	Код строки	Код аналитики	Деятельность с целевыми средствами	Деятельность по оказанию работ (услуг)	Средства во временном распоряжении	Итого
1	2	3	4	5	6	7
<i>Расходы по операциям с активами</i>	260	270	361 365,50	5 560 206,86	0,00	5 921 572,30
в том числе:						
амортизация основных средств и нематериальных активов	261	271		1 422 884,77		1 422 884,77
расходование материальных запасов	264	272	361 365,50	4 137 322,09		4 498 687,59
чрезвычайные расходы по операциям с активами	269	273				0,00
<i>Расходы будущих периодов</i>	290					0,00
Чистый операционный результат (стр.301 - стр.302), (стр.310 + стр.380)	300	218 570,57	218 570,57	202 503,95	0,00	421 074,52
<i>Операционный результат до налогообложения</i> (стр.010 - стр.150)	301	202 503,95	218 570,57	202 503,95	0,00	421 074,52
<i>Налог на прибыль</i>	302					0,00
Операции с нефинансовыми активами (стр.320 + стр.330 + стр.350 + стр.360 + стр.370)	310		9 300,00	-474 000,49		-464 700,49
<i>Чистое поступление основных средств</i>	320		0,00	-789 477,05	0,00	-789 477,05
в том числе:						
увеличение стоимости основных средств	321	310	220 700,00	786 104,07		1 006 804,07
уменьшение стоимости основных средств	322	410	220 700,00	1 575 581,12		1 796 281,12
<i>Чистое поступление нематериальных активов</i>	330		0,00	0,00	0,00	0,00
в том числе:						
увеличение стоимости нематериальных активов	331	320				0,00
уменьшение стоимости нематериальных активов	332	420				0,00
<i>Чистое поступление произведенных активов</i>	350		0,00	0,00	0,00	0,00
в том числе:						
увеличение стоимости произведенных активов	351	330				0,00
уменьшение стоимости произведенных активов	352	430				0,00
<i>Чистое поступление материальных запасов</i>	360		9 300,00	315 476,56	0,00	324 776,56
в том числе:						
увеличение стоимости материальных запасов	361	340	446 895,50	4 452 798,65		4 899 694,15
уменьшение стоимости материальных запасов	362	440	437 595,50	4 137 322,09		4 574 917,59
<i>Чистое изменение затрат на изготовление готовой продукции (работ, услуг)</i>	370		0,00	0,00	0,00	0,00
в том числе:						
увеличение затрат	371	X	2 602 563,84	28 322 139,42		30 924 703,26
уменьшение затрат	372	X	2 602 563,84	28 322 139,42		30 924 703,26

Наименование показателя	Код строки	Код аналитики	Деятельность с целевыми средствами	Деятельность по оказанию работ (услуг)	Средства во временном распоряжении	Итого
1	2	3	4	5	6	7
Операции с финансовыми активами и обязательствами (стр.390 - стр.510)	380		209 270,57	676 504,44	0,00	885 775,01
Операции с финансовыми активами (стр.410 + стр.420 + стр.440 +стр.460 + стр.470 +стр.480)	390		-11 429,43	1 162 778,50	0,00	1 151 349,07
<i>Чистов поступление средств учреждения</i>	410		0,00	110 213,48	0,00	110 213,48
<i>в том числе:</i>						
поступления средств	411	510	2 845 187,19	33 847 260,40		36 692 447,59
выбытия средств	412	610	2 845 187,19	33 737 046,92		36 582 234,11
<i>Чистов поступление ценных бумаг, кроме акций</i>	420		0,00	0,00	0,00	0,00
<i>в том числе:</i>						
увеличение стоимости ценных бумаг, кроме акций	421	520				0,00
уменьшение стоимости ценных бумаг, кроме акций	422	620				0,00
<i>Чистов поступление акций и иных форм участия в капитале</i>	440		0,00	0,00	0,00	0,00
<i>в том числе:</i>						
увеличение стоимости акций и иных форм участия в капитале	441	530				0,00
уменьшение стоимости акций и иных форм участия в капитале	442	630				0,00
<i>Чистов предоставление займов (ссуд)</i>	460		0,00	0,00	0,00	0,00
<i>в том числе:</i>						
увеличение задолженности по предоставленным займам (ссудам)	461	540				0,00
уменьшение задолженности по предоставленным займам (ссудам)	462	640				0,00
<i>Чистов поступление иных финансовых активов</i>	470		0,00	0,00	0,00	0,00
<i>в том числе:</i>						
увеличение стоимости иных финансовых активов	471	550				0,00
уменьшение стоимости иных финансовых активов	472	650				0,00
<i>Чистов увеличение дебиторской задолженности</i>	480		-11 429,43	1 052 565,02	0,00	1 041 135,59
<i>в том числе:</i>						
увеличение дебиторской задолженности	481	560	2 978 978,82	34 731 843,74		37 710 822,56
уменьшение дебиторской задолженности	482	660	2 990 408,25	33 679 278,72		36 669 686,97


Наименование показателя	Код строки	Код аналитики	Деятельность с целевыми средствами	Деятельность по оказанию работ (услуг)	Средства во временном распоряжении	Итого
1	2	3	4	5	6	7
Операции с обязательствами (стр.520 + стр.530 + стр.540)	510		-220 700,00	486 274,06	0,00	265 574,06
<i>Чистов увеличение задолженности по привлечениям перед резидентами</i>	520		0,00	0,00	0,00	0,00
в том числе:						
увеличение задолженности по привлечениям перед резидентами	521	710				0,00
уменьшение задолженности по привлечениям перед резидентами	522	810				0,00
<i>Чистов увеличение задолженности по привлечениям перед</i>	530		0,00	0,00	0,00	0,00
в том числе:						
увеличение задолженности по привлечениям перед нерезидентами	531	720				0,00
уменьшение задолженности по привлечениям перед нерезидентами	532	820				0,00
<i>Чистов увеличение прочей кредиторской задолженности</i>	540		-220 700,00	486 274,06	0,00	265 574,06
в том числе:						
увеличение прочей кредиторской задолженности	541	730	2 918 489,74	30 948 452,17		33 866 941,91
уменьшение прочей кредиторской задолженности	542	830	3 139 189,74	30 462 178,11		33 601 367,85

Руководитель


(подпись)

М.А. Турская
(расшифровка подписи)

Главный бухгалтер


(подпись)

М.Н. Бибко
(расшифровка подписи)

Централизованная бухгалтерия

(наименование, ОГРН, ИНН, КПП, местонахождение)

Руководитель

(уполномоченное лицо)


(должность)

(подпись)

(расшифровка подписи)

Исполнитель

главный бухгалтер
(должность)


(подпись)

М.Н. Бибко
(расшифровка подписи)

2-67-24
(телефон, e-mail)

"09" января 2014 г.